





# Logo

Pour que notre logo soit facilement reconnaissable, il est essentiel de respecter des règles d'utilisation précises.

Ces règles garantissent une application cohérente et appropriée, tout en précisant les modifications à éviter afin de préserver l'intégrité et l'efficacité de notre identité de marque.





# Logo

Le logo de Tatikati peut être décliné de quatre manières différentes selon le support sur lequel il est utilisé :

- Logo sigle
- Logo sigle + logotype
- Logo version horizontale
- Logo version verticale

Sigle



Sigle + OCC



Version  
horizontale



Version  
verticale




# Logo

Il est impératif de respecter un espacement minimal autour du logo.

Cet espace, équivalent à la moitié de la hauteur du logo, permet au logo de respirer.



Le non-respect de cet espacement nuit à sa lisibilité et à son impact visuel.





tati  
kati

tati  
kati




tatikati



tatikati

tati  
kati

tati  
kati



tatikati



tatikati



# Logo (à ne pas faire)

Afin de préserver l'efficacité de notre branding, il est tout aussi important de définir ce qu'il ne faut pas faire avec notre logo.

Il est strictement interdit de modifier, déformer ou altérer le logo, sur n'importe quelle version.

Cela inclut :

- Ne pas changer ses couleurs, proportions ou orientation
- Ne pas ajouter ni supprimer des éléments graphiques
- Ne pas superposer le logo à d'autres éléments visuels ou du texte risquant d'en diminuer la visibilité ou l'impact

En respectant ces règles et en évitant toute altération non autorisée, nous garantissons à notre logo une force visuelle, une cohérence et une reconnaissance durables, quel que soit le support utilisé.



# Logo (utilisation)

## 1. Version couleur

- À privilégier sur fond uni clair (ex. beige, blanc) ou fond foncé neutre (ex. violet nuit, marine).
- Cette version colorée véhicule l'univers ludique, joyeux et enfantin de Tati Kati.
- Ne pas utiliser sur fonds photo ou arrière-plans trop texturés.

## 2. Version blanche

- À utiliser sur fonds unis colorés et saturés (bleu, orange, violet...) pour garantir une lisibilité maximale.
- Idéale aussi sur photos sombres ou à fort contraste.

## 3. Version foncée

- À privilégier sur photos très claires, en tons neutres ou naturels (ex : scènes lumineuses, bords de mer, ciel...).
- Permet de garder l'impact visuel tout en respectant la lecture.

## 4. Sur fonds photographiques

- Utiliser la version blanche ou foncée selon la zone de contraste la plus lisible.
- Éviter les zones complexes, trop texturées ou chargées visuellement.
- Si nécessaire, ajouter une légère ombre portée ou un fond uni derrière le logo pour garantir sa visibilité.





# Palette de couleur

Tati Kati, l'arc-en-ciel des sons pour les enfants  
Une appli audio colorée, joyeuse et sans écran, pour les 3-8 ans.

Tati Kati, c'est un monde audio en technicolor, une palette de sons aussi variée que les couleurs de l'arc-en-ciel. Chaque couleur peut représenter un type de contenu ou d'émotion.

Chez Tati Kati, chaque audio est une couleur. Chaque moment d'écoute devient un petit voyage intérieur, une parenthèse enchantée loin des écrans, où l'imaginaire se met à danser.  
Parce que les enfants méritent un monde où on écoute, où on rêve, où on chante, un monde sans sur-stimulation visuelle, mais riche en émotions et en nuances.

## Couleurs motifs

#EFFF5	#DAFEEA	#B7FBD7	#7FF6B7
#EDFCFE	#D3F4FB	#ABE8F6	#7FDAF0
#FBF6FE	#F6EAFD	#EDD9FC	#E1BBF7
#FCF3F8	#FBE8F4	#F8D2EA	#F4ADD8
#FEF3F2	#FEE5E2	#FED0C9	#FBAFA6
#FFF6ED	#FEEAD5	#FDD1AB	#FCB174
#FEFEE8	#FCFDC4	#FCFB8B	#FAF048

## Couleurs principales

#5DECA1	#15D170	#10AD59
#31BADF	#169DC5	#137EA6
#CF8FF1	#B552E6	#AA44DA
#EB71B7	#E252A0	#D03180
#F78172	#EE5845	#DB3C28
#F9853D	#F7661B	#E74A0F
#F5E117	#E6C70B	#C69D05

## Couleurs typographies

#0C8849	#126B3D	#105734	#03311B	#021F11
#186687	#1C546E	#1C465D	#0C2D40	#08202E
#9331BF	#7B2D9C	#65267D	#460F5C	#310A41
#B42266	#951F55	#7D1E49	#4C0B29	#3E0821
#B82E1D	#982A1C	#7E291E	#44110B	#2A0A06
#C0360F	#992B13	#7B2614	#421009	#340D07
#9F7109	#835910	#6F4814	#412608	#2D1B06

# Systeme graphique :

Le logo Tati Kati n'est pas seulement une signature, c'est un élément vivant de l'univers graphique. Grâce à ses lettres aux formes expressives et ludiques, il permet une multitude de déclinaisons créatives sous forme de motifs.

## 💡 Principes créatifs :

- Lettres détachées : utilisées comme éléments graphiques individuels pour composer des motifs joyeux, abstraits ou thématiques.
- Lettres mélangées ou inversées : pour créer du rythme visuel, rappeler l'univers du jeu, de la découverte, du puzzle.
- Personnages : en ajoutant des yeux, bras ou jambes, certaines lettres deviennent des mini créatures, parfaites pour illustrer l'univers enfantin sans tomber dans le cliché.
- Zooms : un recadrage serré sur le sigle ou le logotype permet de créer des aplats visuellement puissants, idéals pour des fonds, affiches, écrans d'accueil ou motifs de packaging.

## 📐 Bonnes pratiques :

- Toujours conserver les couleurs vives et contrastées issues de la palette principale pour garder une lecture claire.
- Utiliser les motifs comme fonds décoratifs, patterns d'arrière-plan, habillages social media, ou éléments d'interface dans l'app.
- Varier les tailles, orientations et espacements pour un rendu vivant et organique.











Paroles  
de Mômes !

Donne notre micro à vos enfants



On écoute quoi  
pour la sieste ?

Préparez vos plus beaux  
rêves avec nous !

tatikati



Voyagez au pays des rêves aux côtés  
d'un génie aux allures de compagnon  
à l'air mystérieux...

Ce que vous ou votre  
enfants ont déjà adoré.

Encore  
une histoire

Notre sélection pour bien dormir →



Devine...

Septembre

Le top 3 des écoutes →



En avant  
les comptines !

Une sélection qui donne la pêche →



Favoris  
et playlists  
sur-mesure

Créez vos sélections selon  
les envies, pour les voyages, le moment  
du coucher, ou les mercredis pluvieux

Ajouter aux Favoris

Mes  
Favoris

Les  
histoires  
du coucher

tatikati

C'est qui ?  
C'est quoi ?

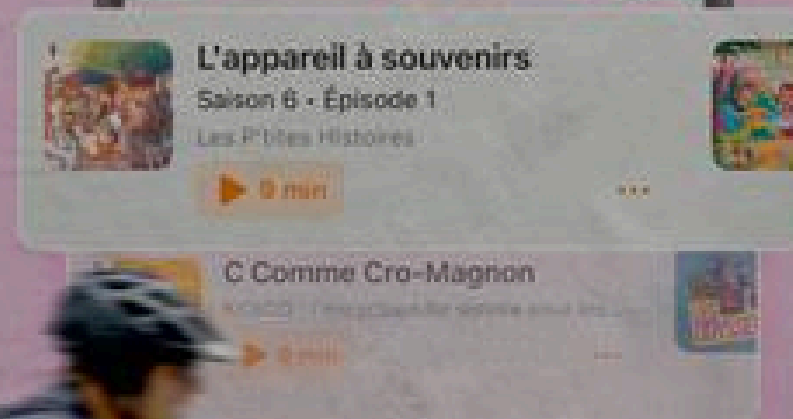


Paroles  
de Mômes





Des playlists  
adaptées  
à vos goûts



En avant  
les histoires

Téléchargez l'app →

